

светильник высокого класса защиты IP65 - рассеиватель опаловый - прямой и отраженный свет

Установка на стене, потолке или маятниковом подвесе; корпус из поликарбоната, нетеряемые зажимы из нержавеющей стали для крепления плафона, вводы для проводов на торцевой стороне, соответствующие классу защиты, с резьбовыми сальниками M20, ниточные подвесы для облегчения установки; Цвет корпуса светло-серый; Плафон глубокого формования из поликарбоната, с гладкой, опаловой призматической поверхностью. Встроенный драйвер. Подключение к сети через 5-полюсную присоединительную клемму втычного контакта. сквозная проводка, 5 полюсов. В поставку входят 2 варьируемых крепежных зажима из нержавеющей стали и подвесной хомутик для установки светильника. Поворотный крепежный хомутик SBB заказывается отдельно. вводы для проводов с легкой фаской, для просверливания на верхней стороне светильника;

параметры

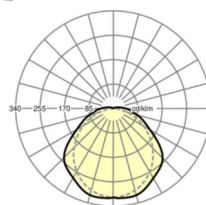
номер заказа	50135406615
код EAN	4020863466177
номер таможенного тарифа	94051140
Знак прохождения контроля	IP 65, класс защиты I, F, D, HACCP DIN10500/Food/IFS/BRC, Indoor, CE
Степень ударопрочности IK	IK08 (-20°C bis 35°C)
Температура окружения	ta -20°C в 35°C
Особые свойства	Готовность к IoT «Ready for IoT»
Гарантийный срок	5 лет
Государственные программы поддержки	BEG - государственные субсидии для энергосберегающих зданий (действительна только для Германии)

электротехника

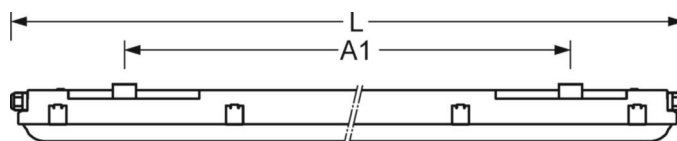
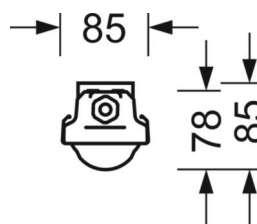
Балласт	Электронный драйвер DALI (1 штука)
проводка	5x1.5mm ² , сквозная проводка, втычной контакт на 5x1.5кв.мм
Мощность системы	43W
сетевое напряжение	230V/50Hz
автоматический предохранитель (пусковой ток)	17 штук/B10, 27 штук/B16, 28 штук/C10, 45 штук/C16
класс энергосбережения/Источник света	C

DEEP-LINK

<https://www.regiolux.de/ru/article/50135406615>



Ссылка	LED 6200lm 840
ηLB	100 %
Φ ↓/↑	96 % / 4 %
UGR поп./вдоль	24.6 / 23.8



Оптика

Оснастка	LED, цветопередача/оттенок света CRI ≥ 80 / 4000K
Допуск для координаты цветности (MacAdam)	4SDCM
Фотобиологическая безопасность (светильник)	RG1
Номинальный световой поток	6217lm
Срок службы LED	50000h L70/B10 (Tq 35°C), 50000h L80/B50 (Tq 25°C)
светоотдача светильников	146lm/W
UGR поп./вдоль	24.6 / 23.8

Механика

цвет корпуса	светло-серый
размеры (LxWxH/DxH)	1540mm x 85mm x 78mm
вес (нетто)	1.98kg
Cable entry KE	на торцевой и задней стороне можно выдавить дополнительные отверстия для проводов
Вид монтажа	Потолочная одиночная установка, установка отдельных светильников на подвесе, установка на стене, сборка несущих шин

размеры

L	1540 mm	Длина
B	85 mm	Ширина
H	78 mm	Высота
A1	1150 mm	Расстояние между точками крепежа при одиночной установке

